

HDS 1000 De

Numer katalogowy: 1.811-943.0

Wysokociśnieniowe urządzenie z podgrzewaniem wody zasilane spalinowo jest wyjątkowo trwałe i niezawodne. Przeznaczone do szybkiego usuwania najtrudniejszych zabrudzeń z dużych powierzchni.



Przed mechanicznymi uszkodzeniami urządzenie chroni mocna, malowana proszkowo stalowa rama. Jest wyjątkowo przydatne w miejscach pozbawionych dostępu do sieci elektrycznej. Doskonale sprawdza się w szczególnie uciążliwych warunkach pracy w: budownictwie, rolnictwie, leśnictwie i przemyśle. Elektroniczny rozrusznik sprawia, że silnik łatwo uruchamia się w zaledwie kilka sekund (przy czym nadal możliwy jest rozruch ręczny). Silnik automatycznie przestaje pracować, gdy poziom oleju jest zbyt niski. Urządzenie posiada duży - 34 litrowy zbiornik na olej napędowy (do nagrzewnicy) oraz mniejszy zbiornik paliwa na olej napędowy do zasilania silnika, co gwarantuje możliwość długiej pracy bez przerw na tankowanie. Wytrzymała i silna pompa z napędem pasowym oraz mocny 2-cylindrowy silnik diesla marki Yanmar gwarantuje trwałość oraz niezawodne funkcjonowanie urządzenia. W standardzie pistolet wysokociśnieniowy EASY!Force Advanced. Technologia EASY!Force redukuje siłę potrzebną do utrzymania spustu pistoletu do zera. Dodatkowo urządzenie posiada system mocowania wyposażenia EASY!Lock pozwalający 5x szybciej zmieniać wyposażenie niż tradycyjny system gwintów.

DANE TECHNICZNE

Wydajność tłoczenia(l/h)	450 - 900
Ciśnienie robocze(bar/MPa)	40 - 200 / 4 - 20
Temperatura podawanej wody(°C)	min. 80 - maks. 98
Zużycie paliwa(kg/h)	5.6
Rozmiar dyszy	048
Zbiornik paliwa(l)	34
Paliwa	Olej do lekko obciążonych elementów / Diesel
Rodzaj napędu	Diesel
Producent silnika	Yanmar
Rodzaj silnika	L 100 V
Liczba jednocześnie korzystających użytkowników	1
Mobilność	Stacjonarny
Waga z akcesoriami(kg)	188.3
Waga z opakowaniem(kg)	194.1
Wymiary (dł. x szer. x wys.)(mm)	1100 x 750 x 785

WYPOSAŻENIE

■ Pistolet spryskujący, EASY!Force Advanced


■ Rozrusznik elektryczny

■ Servo Control

■ Rama ochronna, EASY!Force Advanced

■ Dysza power

■ Mocna rama rurowa ze stali do podnoszenia dźwigiem



3-4 h



SERVO CONTROL



EASY!Force




ANTI-TWIST



5x
LIFETIME
FULL CERAMIC
VALVE




1 x 360°
EASY!Lock



AUTO SHUTDOWN



E-FUEL



E-Start



CERTIFIED VIRUS
DISINFECTION

CECHY I ZALETY



Łatwa obsługa

Czujnik poziomu oleju wyłącza palnik przy braku oleju. System Easy press zapewnia bezwysiłkowe naciskanie spustu pistoletu.



Wysokie osiągi

Kocioł z węzownicą grzewczą jest równomiernie ogrzewany, co zapobiega powstawaniu kondensatu. Usuwa najbardziej odporne zabrudzenia. Dwa zintegrowane zbiorniki paliwa.



Ekonomiczny silnik diesla

Zgodny z wymogami normy emisji spalin EU STAGE V. Elektroniczny rozrusznik sprawia, że silnik łatwo uruchamia się w zaledwie kilka sekund.

Urządzenie przyjazne użytkownikowi

- Po upływie 20 s od zwolnienia spustu pistoletu, silnik wejdzie na bieg jałowy, dzięki czemu praca z tymi urządzeniami staje się wyjątkowo ekonomiczna. Wpływa to także na wydłużenie żywotności urządzeń.
- Możliwy załadunek dźwigiem dzięki wytrzymałej ramie i stalowej konstrukcji rurowej.

ŚRODKI CZYSZĄCE I AKCESORIA

Skontaktuj się ze sprzedawcą, aby uzyskać więcej informacji na temat akcesoriów i środków czyszczących.